

Инструкция
для обучающихся профессиональных образовательных организаций
и выпускников прошлых лет для подачи заявления на участие в едином
государственном экзамене на территории Орловской области
через информационную систему образовательных услуг «Виртуальная
школа»

1. Подать заявление на участие в едином государственном экзамене (далее – ЕГЭ) на территории Орловской области через информационную систему образовательных услуг «Виртуальная школа» могут обучающиеся профессиональных образовательных организаций и выпускники прошлых лет, имеющие подтвержденную учетную запись на Едином портале государственных услуг.

2. Перед подачей заявления необходимо ознакомиться с настоящей инструкцией и подготовить электронные образы следующих документов:

2.1. Для обучающихся профессиональных образовательных организаций:

документ, удостоверяющий личность (2-3 страницы);
СНИЛС;

справка, подтверждающая освоение (завершение освоения) программ среднего общего образования;

заполненное согласие на обработку персональных данных;

заполненное заявление на участие в ЕГЭ;

документы, подтверждающие статус ребенка с ограниченными возможностями здоровья, ребенка-инвалида или инвалида (при наличии);

2.2. Для выпускников прошлых лет:

документ, удостоверяющий личность (2-3 страницы);

СНИЛС;

аттестат о среднем общем образовании;

заполненное согласие на обработку персональных данных;

заполненное заявление на участие в ЕГЭ;

документы, подтверждающие статус ребенка с ограниченными возможностями здоровья, ребенка-инвалида или инвалида (при наличии).

Формы заявления на участие в ЕГЭ и согласия на обработку персональных данных необходимо скачать с сайта бюджетного учреждения Орловской области «Региональный центр оценки качества образования» www.orcoko.ru в разделе ГИА-11/Полезное.

3. Для подачи заявления необходимо:

3.1. Зайти в информационную систему образовательных услуг «Виртуальная школа» <https://uslugi-orel.vsopen.ru/>, нажать на кнопку «Вход в личный кабинет».

[Скачать руководство по авторизации](#)
[Как посмотреть очередь в детский сад](#)

1 Найдите →




Выберите учреждение, в которое вы хотите записать ребенка.

2 Подайте заявление →

Заполните необходимые для зачисления формы.

3 Отследите

Получите информацию о состоянии вашего заявления



3.2. Ввести логин и пароль Единого портала государственных услуг, нажать на кнопку «Войти» и предоставить доступ к своим данным.

госуслуги Единая система идентификации и аутентификации

Вход

Телефон или почта | СНИЛС

Мобильный телефон или почта
8-900-200-00-00

Пароль
●●●●●●●● Показать

Не запоминать логин и пароль

Войти

Я не знаю пароль

Куда еще можно войти с паролем от Госуслуг?

Телефон и электронную почту можно вводить в любом формате

Зарегистрируйтесь для полного доступа к сервисам
Вход с помощью электронной подписи

3.3. На открывшейся странице перейти в раздел «Проф.образование».

Детские сады

Школы

Проф. образование

Кружки и секции

Оздоровление

Конкурсы

3.4. В списке учреждений через поисковую строку выбрать «Региональный центр оценки качества образования». При этом во вкладке «Изменить район поиска» должны быть выбраны следующие параметры: регион – Орловская область, район – все.

1 Найдите

Выберите учреждение, в которое вы хотите записать ребенка.

2 Подайте заявление

Заполните необходимые для зачисления формы.

3 Отследите

Получите информацию о состоянии вашего заявления

Найдите нужное вам учреждение проф. образования

Орловская обл.

Изменить район поиска

Список учреждений

Введите номер или часть названия учреждения

региональный

Сортировать по

Наименование	Адрес
РЕГИОНАЛЬНЫЙ ЦЕНТР ОЦЕНКИ КАЧЕСТВА ОБРАЗОВАНИЯ ОРЛОВСКОЙ ОБЛАСТИ	г. Орёл, ул. Полеская

Расширенный поиск проф. образования

Выберите вид учреждения (по умолчанию выбраны все):

- + Образовательная организация высшего образования
- + Образовательная организация среднего профессионального образования по программам подготовки квалифицированных рабочих (служащих)
- + Образовательная организация среднего профессионального образования по программам подготовки специалистов среднего звена
- + Организация дополнительного профессионального образования

Вернуться

3.5. На открывшейся странице нажать кнопку «Подать заявление».

- [Детские сады](#)
- [Школы](#)
- [Проф. образование](#)
- [Кружки и секции](#)
- [Оздоровление](#)
- [Конкурсы](#)

Поиск → РЕГИОНАЛЬНЫЙ ЦЕНТР ОЦЕНКИ КАЧЕСТВА ОБРАЗОВАНИЯ ОРЛОВСКОЙ ОБЛАСТИ

Дистанционная подача заявлений на ЕГЭ/сочинение для:

- выпускников прошлых лет;
- обучающихся профессиональных образовательных организаций

Все фото(1) Подать заявление

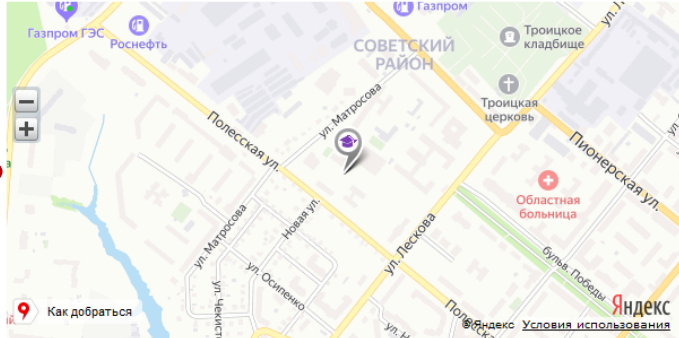
Юридический адрес:
 Орловская обл., г. Орёл, ул. Полесская, д. 24
 ИНН: 5753041894
 КПП: 575301001

[Родительское учреждение](#)
[Посмотреть дочерние учреждения](#)
 ▶ Среднее профессиональное образование

[Редактировать данные](#)
[Редактировать новости](#)
 ▶ Добавить

РЕГИОНАЛЬНЫЙ ЦЕНТР ОЦЕНКИ КАЧЕСТВА ОБРАЗОВАНИЯ ОРЛОВСКОЙ ОБЛАСТИ

Место учреждения на карте:



Услуга: Прием заявлений на ЕГЭ

Наши новости [Свернуть](#)

Подписаться

3.6. В строке «Тип заявления» из выпадающего списка выбрать «В свободной форме» и нажать кнопку «Следующий шаг».

ВИРТУАЛЬНАЯ ШКОЛА

Информационная система образовательных услуг
 Портал муниципальных услуг

Личный кабинет
Сообщения
Выход

[РЕГИОНАЛЬНЫЙ ЦЕНТР ОЦЕНКИ...](#)

[Как посмотреть очередь в детский сад](#)

- [Детские сады](#)
- [Школы](#)
- [Проф. образование](#)
- [Кружки и секции](#)
- [Оздоровление](#)
- [Конкурсы](#)

Главная → Гридунова Мария Олеговна → РЕГИОНАЛЬНЫЙ ЦЕНТР ОЦЕНКИ КАЧЕСТВА ОБРАЗОВАНИЯ ОРЛОВСКОЙ ОБЛАСТИ → Подача заявления

- 1

Найдите →

Выберите учреждение, в которое вы хотите записать ребенка.
- 2

Подайте заявление →

Заполните необходимые для зачисления формы.
- 3

Отследите

Получите информацию о состоянии вашего заявления

Подача заявления

Шаг 1. Выбор типа и участника заявления Шаг 2. Ввод необходимых данных

Заявление в: Средняя профессиональная

Тип заявления: В свободной форме

Зачисление

В свободной форме

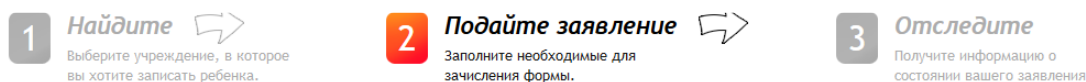
Шаг 1 из 2 Следующий шаг

3.7. На открывшейся странице в поле «Тип заявления» из выпадающего списка выбрать «Заявление на ЕГЭ»;

В поле «Текст заявления» необходимо указать одну из категорий участника ЕГЭ:

обучающийся профессиональной образовательной организации (с указанием наименования профессиональной образовательной организации),

выпускник прошлых лет.



Подача заявления

Шаг 1. Выбор типа и участника заявления Шаг 2. Ввод необходимых данных

Тип заявления: Заявление на ЕГЭ

Текст заявления: Выпускник прошлых лет

3.8. В поле «Документы для заявления» прикрепить электронные образы документов (см. п. 2 настоящей инструкции), нажав на кнопку «Обзор». В появившемся окне выбрать изображения документов и нажать на кнопку «Открыть».

После загрузки документов поставить галочку в полях «Оповещать об изменениях заявления по E-mail» и «Я ознакомлен с Уставом образовательной организации,...» и нажать на кнопку «Создать заявление».

Документы для заявления: Обзор... Файлы не выбраны

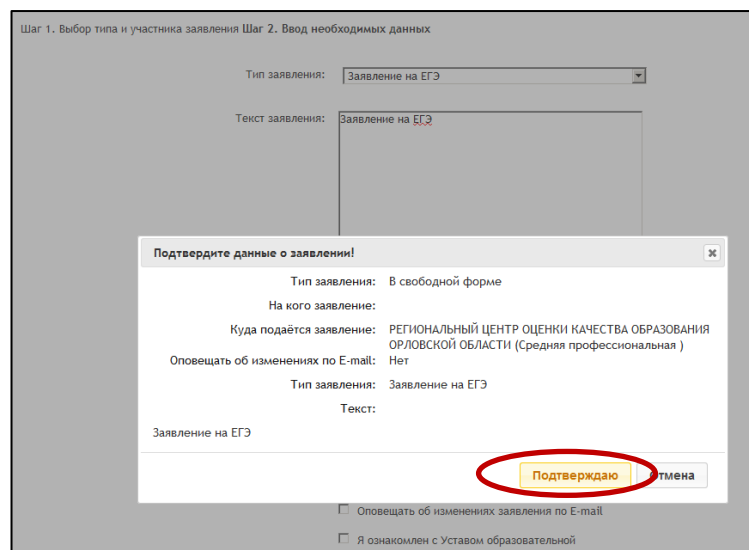
4937.PDF 1.71 МБ Удалить

Оповещать об изменениях заявления по E-mail

Я ознакомлен с Уставом образовательной организации, имеющей лицензию на право ведения образовательной деятельности, основными образовательными программами

Создать заявление

3.9. В открывшемся окне подтвердить подачу заявления, нажав на кнопку «Подтверждаю».



3.10. После подтверждения открывается страница с данными заявления, статус которого примет значение «Ожидает рассмотрения». После получения пакета документов оператором статус заявления меняется на «Принято на рассмотрение», а затем – «Зачислено в очередь».

Заявление рассматривается в течение 5 рабочих дней с момента выставления статуса «Зачислено в очередь».

3.11. В случае предоставления полного и корректно заполненного пакета документов статус заявления примет значение «Удовлетворено». Это значит, что Вы зарегистрированы на участие в ЕГЭ.

3.12. Статус заявления примет значение «Корректировка» в случаях предоставления неполного пакета документов или предоставления документов, не соответствующих установленным требованиям. В комментариях к заявлению оператор напишет, какие коррективы по документам Вам необходимо внести.

При необходимости выставляется статус «Требуется личная явка (для уточнения материалов)». В данном случае Вам необходимо позвонить по телефону «горячей линии».

3.13. Статус заявления примет значение «Отклонено» в случаях: наличия неполного пакета документов на 1 февраля 2022 года; подачи заявления на ЕГЭ после 1 февраля без уважительных причин, подтвержденных документально.

3.14. Информация о заявлении (изменение статуса, комментарии к заявлению) приходит в режиме реального времени на адрес электронной почты, указанной в личном кабинете Единого портала государственных услуг, а также в личный кабинет (раздел «Заявление»).

3.15. При возникновении вопросов необходимо обратиться по телефону «горячей линии» – 8 (4862) 43-25-96 в рабочие дни с 09.00 до 17.00 часов.